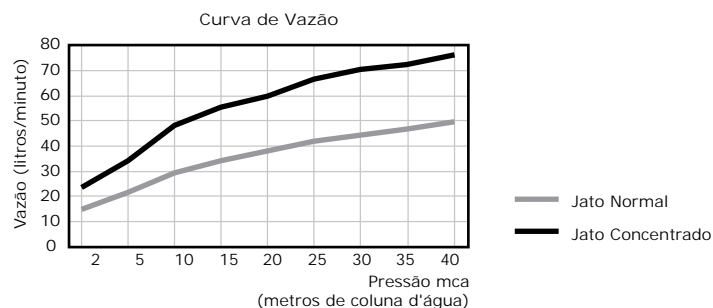
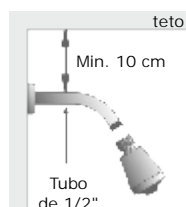
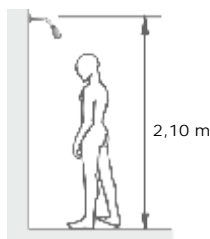


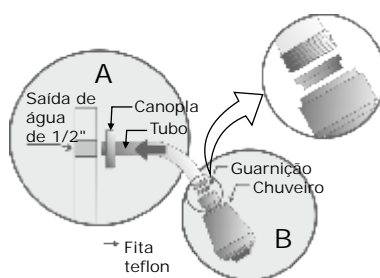
## Chuveiro Mandachuva Light

### ► Medidas de Instalação



### ► Instalação

- A - Solte o chuveiro do tubo e atarraxe o tubo na saída de água.  
 B - Abra o registro para lavar a tubulação antes de instalar o crivo do chuveiro.



### ► Manutenção



Gire o espalhador totalmente para fora, deixando suas estrias expostas. Basta abrir a água para fazer a limpeza.

Atenção: o espalhador pode ser retirado para uma limpeza mais eficiente.

Para limpar e dar brilho nos produtos Fabrimar utilize apenas pano macio, água e sabão neutro. Não use: sapólio, esponja de aço, detergente ou qualquer produto químico forte.

Para a proteção de produtos cromados em imóveis não habitados ou fechados por longos períodos, recomendamos a aplicação de vaselina líquida sobre a superfície dos produtos.